

R002 - 2014 - Rede Assistencial da Supervisão Técnica de Saúde Capela do Socorro - ASF

Trimestre de Avaliação: 3º Trimestre

Ano

2021

REUNIÃO ORDINÁRIA DA COMISSÃO TÉCNICA DE ACOMPANHAMENTO DO CONTRATO:  
R002 - 2014 - Rede Assistencial da Supervisão Técnica de Saúde Capela do Socorro - ASF  
Coordenadoria: Coordenadoria Regional Sul

Supervisão: SUPERVISÃO TÉCNICA DE SAÚDE CAPELA DO SOCORRO

OSS: ASF- ASSOCIAÇÃO SAÚDE DA FAMÍLIA

Local: Sala de Reuniões - CPCSS / SMS.G

Data: 10/02/2022, quinta feira, às 10h

Pauta: Avaliação dos Indicadores: Equipe Mínima, Produção e Qualidade da Execução Contratual do 3º Trimestre de 2021.

Processo SEI: 6018.2021/0001603-4;

Processos SEI: 051730449; 051730553; 052407183; 053843901; 053843986; 053983117; 054155344; 055170559; 055467582; 055707802; 056323658;

#### INFORMES GERAIS:

A avaliação do 3º trimestre de 2021 ocorreu fora do cronograma, considerando que em 30 de janeiro de 2020 a Organização Mundial da Saúde - OMS declarou que o surto da doença causada pelo novo Coronavírus constitui uma emergência de saúde pública de importância internacional, o mais alto nível de alerta da OMS, e as legislações conforme segue:

**PORTARIA nº 188, de 03 de Fevereiro de 2020** - Declara Emergência em Saúde Pública de importância Nacional (ESPIN) em decorrência da Infecção Humana pelo novo Coronavírus (2019-nCoV).

**DECRETO Nº 59.283 de 16 de Março de 2020** - Declara situação de emergência no Município de São Paulo e define outras medidas para o enfrentamento da pandemia decorrente do coronavírus.

**PORTARIA Nº 243/ 2020 - SMS.G de 24 de Março de 2020** - Autoriza, de forma transitória e excepcional, através de contratos de caráter temporário e durante o período de emergência, a contratação pelas organizações sociais de profissionais de saúde para apoio ao aumento da capacidade e número de leitos hospitalares e de UTI.

**PORTARIA SMS Nº 240/ 2020 - SMS.G de 03 de Junho de 2020** - Especifica, de forma transitória e excepcional, os critérios de avaliação dos Contratos de Gestão durante a situação de emergência do Município de São Paulo para enfrentamento da pandemia decorrente da COVID-19.

**PORTARIA Nº 340/2020-SMS.G de 04 de Setembro de 2020** - Regulamenta a prática da TELEMEDICINA no âmbito da Secretaria Municipal de Saúde, em cumprimento ao Parágrafo Único, Artigo 11, do Decreto Municipal nº 59.396, de 05 de maio de 2020 e a prática da TELEASSISTÊNCIA.

**PORTARIA Nº 492/ 2020-SMS.G de 4 de Dezembro de 2020** - Autoriza, excepcionalmente, a contratação de testes PCR RT Covid nos Contratos de Gestão (Sendo que o art. 1º foi retificado pela Portaria SMS Nº 493 de 8 de Dezembro de 2020) (Publicação prorrogada em 28/12/2020 e 29/01/2021)

**PORTARIA Nº 500/ 2020-SMS.G de 11 de Dezembro de 2020** - Retifica os itens 5 e 6 da Portaria nº 240/2020-SMS.G, que especifica de forma transitória e excepcional, os critérios de avaliação dos Contratos de Gestão durante a situação de emergência do Município de São Paulo para enfrentamento da pandemia decorrente da COVID-19.

**PORTARIA Nº 116/ 2021-SMS.G de 5 de Março de 2021** - Dispõe sobre a não incidência de descontos às entidades parceiras empenhadas na organização e aplicação de imunização contra a COVID-19 e suas atividades correlatas e dá outras providências.

**PORTARIA Nº 139/ 2021-SMS.G de 23 de Março de 2021** - Autoriza a utilização das estruturas dos Hospitais Dia para atendimento pós COVID de pacientes que necessitem da continuidade de cuidados hospitalares para internação de média complexidade na especialidade de Clínica Médica, observados adequadamente os critérios clínicos, de infraestrutura, transporte e suporte aos pacientes.

**LEI Nº 17.565/ 2021-SMS.G de 08 de Junho de 2021** - Institui o Programa Visita Virtual aos pacientes internados em decorrência do novo coronavírus.

**LEI Nº 17.567/ 2021-SMS.G de 08 de Junho de 2021** - Dispõe sobre o acompanhamento de pacientes recuperados da Covid-19 pelo Poder Público, e dá outras providências.

**PORTARIA Nº 286/ 2021-SMS.G de 23 de Junho de 2021** - Estabelece critérios para a retomada gradual do agendamento de consultas presenciais, exames e procedimentos na Rede de Atenção Básica e Especializada a partir de 24 de junho de 2021 e revoga a Portaria nº 141, de 25 de março de 2021.

**PORTARIA Nº 294/ 2021-SMS.G de 30 de Junho de 2021** - Cessa o regime de teletrabalho das servidoras contempladas na Portaria nº 137/2021-SMS.G, de 23 de março de 2021, vacinadas há 14 dias após as doses preconizadas, contra COVID-19.

**PORTARIA Nº 333/ 2021-SMS.G de 16 de Julho de 2021** - Estabelece critérios para a retomada do agendamento pleno de consultas, exames, procedimentos e cirurgias na Rede de Atenção Especializada (Hospitais -Dia (HD), ambulatórios de especialidade(AE e AMA -E) a partir de 14 de julho de 2021 e revoga a Portaria nº 189, de 27 de abril de 2021.

**LEI Nº 17.583/ 2021-SMS.G de 26 de Julho de 2021** - Estabelece alteração no protocolo de vacinação na cidade de São Paulo para aqueles que se recusarem a tomar a vacina contra a Covid-19 devido unicamente à marca do imunizante e dá outras providências.

**PORTARIA Nº 344/ 2021-SMS.G de 29 de Julho de 2021** - Dispõe sobre as providências a serem tomadas pela unidade vacinadora durante a campanha de vacinação contra a COVID-19 no Município de São Paulo, caso haja recusa do cidadão em ser vacinado, por motivo de preferência por marca/fabricante do imunizante.

**DECRETO Nº 60.442 de 06 de Agosto de 2021** - Dispõe sobre o dever de vacinação contra COVID - 19 dos servidores e empregados públicos da Administração Direta, Autarquias e Fundações.

**ORDEM INTERNA Nº 001/2020-SMS/CMS de 18 de Agosto de 2021** - Estabelece sobre o funcionamento do Conselho Municipal de Saúde e Conselhos Gestores o retorno das reuniões e eleições de forma híbrida, sendo opcional a participação remota ou presencial.

**PORTARIA Nº 431/ 2021-SMS.G de 20 de Setembro de 2021** - Dispõe sobre a adequação do foco assistencial dos leitos de UTI, Enfermaria e equipamentos hospitalares implementados no âmbito dos contratos de gestão durante a situação de emergência relacionada à pandemia da COVID-19 às reais necessidades da Rede Assistencial de Saúde municipal para o período pós-pandemia e dá outras providências.

**TERMO ADITIVO PUBLICADO NO PERÍODO DE AVALIAÇÃO:**

**TERMO ADITIVO Nº 079/2021:** Inclusão de recursos de Custeio e Investimento para aquisição de equipamentos, para a UBS Jardim Orion/ Guanhembú considerando: implantação de 01 Equipe de Saúde Bucal modalidade I e 01 Equipe de Saúde Bucal modalidade II, incremento da sala multiuso e dos ACS, no período de junho a julho de 2021.;

**TERMO ADITIVO Nº 081/2021-SMS.G:** Inclusão de recurso de custeio para adequação dos consultórios odontológicos em atendimento às práticas de biossegurança devido ao vírus SARS-COV-2 nas Unidades Básicas de Saúde, para o período de Junho de 2021. (assinado em julho/ 2021);

**TERMO ADITIVO Nº 082/2021-SMS.G:** Aprovação de novo Plano de Trabalho, inclusão de custeio para o período de 01 de julho à 30 de setembro de 2021. Substituição de 1 Médico Generalista por 1 PMMB na UBS Vila Natal, inclusão de 2 Médicos na EMAD Capela do Socorro e readequação do RH nas unidades UBS Jardim Icaraf, AMA E Icaraf e HD Capela do Socorro e suspensão de cirurgias, do Serviço de Ginecologia e dos exames de RX no HD Capela do Socorro.;

**TERMO ADITIVO Nº 083/2021-SMS.G:** Inclusão de recurso de CUSTEIO para ampliação da equipe para atendimento no Pré-Natal de alto risco, na UBS Jardim Cliper no período de setembro de 2021;

**TERMO ADITIVO Nº 084/2021-SMS.G:** Inclusão de recurso de CUSTEIO para contratação de testes necessários para o diagnóstico do Coronavírus 2019 (SARS-COV-2), exame tipo PCR-RT, conforme Portarias 492/2020, 054/2021, 140/2021, 295/2021 e 352/2021 SMS.G. para o período de 1 a 31 de agosto de 2021. (assinado em outubro);

**TERMO ADITIVO Nº 087/2022-SMS.G:** Utilização de recurso de Saldo Financeiro para CUSTEIO da continuidade das ações de enfrentamento do COVID 19, com a vacinação nas unidades: Mega Posto Centro Cultural Grajaú, Mega Posto Loja Shop Petz e Drive Thru Autódromo de Interlagos no período de 01 de julho a 30 de setembro de 2021 (Assinado em janeiro de 2022);

**TERMO ADITIVO Nº 098/2022-SMS.G:** Utilização de recursos de saldo financeiro para contratação de testes necessários para o diagnóstico do Coronavírus2019 (SARS-COV-2), exame tipo PCR-RT, conforme Portarias 492/2020, 054/2021, 140/2021, 295/2021, 353/2021 e 403/2021 SMS.G. para o período de 1 à 30 de setembro de 2021. (Assinado em janeiro de 2022. Até a data de realização desta CTA o TA nº 098/2021 havia sido inserido no processo SEI com quebra de sequência numérica dos TAs antecedentes, o que impossibilita o devido cadastro no sistema.)

Passou-se a apresentação dos resultados sintetizados de produção por linha assistencial, no trimestre, assim como a demonstração dos apontamentos da manutenção das equipes mínimas de todo o período:





Ano:

2021

3º Trimestre

R002 - 2014 - Rede Assistencial da Supervisão Técnica de Saúde Capela do Socorro - ASF	Produção Trimestral WEBSAASS												Trava 100%
	Julho			Agosto			Setembro			TOTAL TRIMESTRE			Total %
	REAL	PREV	%	REAL	PREV	%	REAL	PREV	%	Total REAL	Total PREV	Total %	
<b>EQUIPE MULTIPROFISSIONAL DE ATENÇÃO DOMICILIAR - EMAD/EMAP</b>													
Nº PACIENTES ATIVOS EM ATENDIMENTO DOMICILIAR EMAD	192	120	160,00%	189	120	157,50%	153	120	127,50%	534	360	148,33%	100,00%
<b>TOTAL</b>	<b>192</b>	<b>120</b>	<b>160,00%</b>	<b>189</b>	<b>120</b>	<b>157,50%</b>	<b>153</b>	<b>120</b>	<b>127,50%</b>	<b>534</b>	<b>360</b>	<b>148,33%</b>	<b>100,00%</b>

DÉFICIT EQUIPE MÍNIMA	EQUIPE MULTIPROFISSIONAL DE ATENÇÃO DOMICILIAR - EMAD/EMAP			
PROFISSIONAL	Julho	Agosto	Setembro	TOTAL TRIMESTRE
MÉDICO CLÍNICO/ ASSISTENCIAL/ 20H	1	1	0	2
<b>TOTAL DO MÊS</b>	<b>1</b>	<b>1</b>	<b>0</b>	
<b>TOTAL</b>	<b>3º Trimestre</b>			<b>2</b>

**COMENTÁRIOS E JUSTIFICATIVAS:**

A linha de serviço atingiu 100% da produção prevista. Não há indicação de desconto de produção. Houve déficit de equipe mínima no período.





R002 - 2014 - Rede Assistencial da Supervisão Técnica de Saúde Capela do Socorro - ASF	Produção Trimestral WEBSAASS											Base de Cálculo Déficit de Equipe (Equipe Mínima)- TOTAL TRIMESTRE			Cálculo desconto Eq. Mínima - Meta Prevista				Trava 100%
	Julho			Agosto			Setembro			TOTAL TRIMESTRE			Déficit Profissional OSS	Média de Produção Mensal/por profissional	Total de Produção	Total REAL	Total PREV	Total %	Total %
	REAL	PREV	%	REAL	PREV	%	REAL	PREV	%	Total REAL	Total PREV	Total %							
<b>ESF - ESTRATÉGIA SAÚDE DA FAMÍLIA</b>																			
Nº VISITAS DOMICILIAR AGENTE COMUNITÁRIO DE SAÚDE ESF	99053	125820	78,73%	101574	125820	80,73%	105637	125820	83,96%	306264	377460	81,14%	5	200/130	930	306264	376530	81,34%	81,34%
Nº ATENDIMENTOS INDIVIDUAIS ODONTO ESF	3585	6000	59,75%	3690	6204	61,50%	3682	6408	61,37%	10957	18612	58,87%	1	192	192	10957	18420	59,48%	59,48%
Nº CONSULTA MÉDICA ESF	31572	42936	73,53%	34027	42936	79,25%	30152	42936	70,23%	95751	128808	74,34%	51	416/333	20801	95751	108007	88,65%	88,65%
Nº CONSULTAS ENFERMEIRO ESF	16286	16380	99,43%	14514	16380	88,61%	12854	16380	78,47%	43654	49140	88,84%	1	156	156	43654	48984	89,12%	89,12%
Nº PROCEDIMENTOS INDIVIDUAIS DA EQUIPE ODONTO ESF	7400	21000	35,24%	7266	21714	34,60%	7690	22428	36,62%	22356	65142	34,32%	1	672	672	22356	64470	34,68%	34,68%
<b>TOTAL</b>	<b>157896</b>	<b>212136</b>	<b>74,43%</b>	<b>161071</b>	<b>213054</b>	<b>75,60%</b>	<b>160015</b>	<b>213972</b>	<b>74,78%</b>	<b>478982</b>	<b>639162</b>	<b>74,94%</b>	<b>59,0</b>	<b>1020</b>	<b>22751</b>	<b>478982</b>	<b>616411</b>	<b>77,70%</b>	<b>77,70%</b>

DÉFICIT EQUIPE MÍNIMA	ESF - ESTRATÉGIA SAÚDE DA FAMÍLIA			
PROFISSIONAL	Julho	Agosto	Setembro	TOTAL TRIMESTRE
AGENTE COMUNITÁRIO DE SAÚDE/ ASSISTENCIAL/ 40H	2	2	0	4
AUXILIAR DE SAÚDE BUCAI/ ASSISTENCIAL/ 40H	1	0	0	1
DENTISTA/ ASSISTENCIAL/ 40H	1	0	0	1
ENFERMEIRO/ ASSISTENCIAL/ 40H	0	1	0	1
MÉDICO GENERALISTA / ASSISTENCIAL / 40H	10	17,5	18,5	46
<b>UBS CHÁCARA SANTO AMARO - RURAL</b>				
MÉDICO GENERALISTA / ASSISTENCIAL / 40H	2	1	0	3
<b>UBS ALCINA PIMENTAL PIZA - RURAL</b>				
MÉDICO GENERALISTA / ASSISTENCIAL / 40H	0	1	1	2
<b>UBS SHANGRILÁ ELLUS - RURAL</b>				
AGENTE COMUNITÁRIO DE SAÚDE/ ASSISTENCIAL/ 40H	0	0	1	1
<b>TOTAL DO MÊS</b>	<b>16</b>	<b>22,5</b>	<b>20,5</b>	
<b>TOTAL</b>	<b>3º Trimestre</b>			<b>59</b>

DADOS TELEATENDIMENTO/ TELECONSULTA	ESF - ESTRATÉGIA SAÚDE DA FAMÍLIA			
	Julho	Agosto	Setembro	TOTAL TRIMESTRE
ODONTO ESF	140	284	24	448
CONSULTA ENFERMEIRO	0	715	407	1122
CONSULTA MÉDICO ESF	255	632	305	1192
<b>TOTAL</b>	<b>3º Trimestre</b>			<b>2762</b>

**COMENTÁRIOS E JUSTIFICATIVAS:**

A linha de serviço atingiu 77,70% da produção prevista. Não há indicativo de desconto de produção. Houve déficit de equipe mínima. Os dados de teleatendimento/ teleconsulta encontram-se nos relatórios P1 de cada mês.

Obs. 1: As médias de produção mensais do profissional Médico Generalista/ 40h e Agente Comunitário de Saúde/ 40h em déficit foram inseridas e computadas manualmente pois na unidade UBS Chácara Santo Amaro, UBS Alcina Pimentel Piza e UBS Shangrilá Ellus, que são unidades rurais, as médias são diferentes das demais. Sendo que no total houve déficit de 46 profissionais Médicos ESF com meta 416 e 05 profissionais com meta 333, e déficit de 4 profissionais ACS com meta 200 e 1 profissional com meta 130.

TA nº 84/2021: O recurso foi repassado integralmente e a contratação de testes necessários para o diagnóstico do coronavírus 2019 (SARS-COV-2) exame tipo PCR-RT foi concluída.





R002 - 2014 - Rede Assistencial da Supervisão Técnica de Saúde Capela do Socorro - ASF	Produção Trimestral WEBSAASS												Trava 100%
	Julho			Agosto			Setembro			TOTAL TRIMESTRE			Total %
	REAL	PREV	%	REAL	PREV	%	REAL	PREV	%	Total REAL	Total PREV	Total %	
PAI - PROGRAMA DE ACOMPANHANTE DE IDOSO													
Nº DE IDOSO EM ACOMPANHAMENTO	240	240	100,00%	240	240	100,00%	240	240	100,00%	720	720	100,00%	100,00%
<b>TOTAL</b>	<b>240</b>	<b>240</b>	<b>100,00%</b>	<b>240</b>	<b>240</b>	<b>100,00%</b>	<b>240</b>	<b>240</b>	<b>100,00%</b>	<b>720</b>	<b>720</b>	<b>100,00%</b>	<b>100,00%</b>

DÉFICIT EQUIPE MÍNIMA	PAI - PROGRAMA DE ACOMPANHANTE DE IDOSO			
PROFISSIONAL	Julho	Agosto	Setembro	TOTAL TRIMESTRE
	0	0	0	0
TOTAL DO MÊS	0	0	0	
TOTAL	3º Trimestre			0

**COMENTÁRIOS E JUSTIFICATIVAS:**

A linha de serviço atingiu 100% da produção prevista. Não há indicativo de desconto de produção. Não houve déficit de equipe mínima.

*Stivis* *ti* *B* *at*  
*P* *g* *any*  
*montante*  
*P* *A* *fe*



R002 - 2014 - Rede Assistencial da Supervisão Técnica de Saúde Capela do Socorro - ASF	Produção Trimestral WEBSAASS												Base de Cálculo Déficit de Equipe (Equipe Mínima)- TOTAL TRIMESTRE			Cálculo desconto Eq. Mínima - Meta Prevista			Trava 100%	
	Julho			Agosto			Setembro			TOTAL TRIMESTRE			Déficit Profissional OSS	Média de Produção Mensal/por profissional	Total de Produção	Total REAL	Total PREV	Total %	Total %	
	REAL	PREV	%	REAL	PREV	%	REAL	PREV	%	Total REAL	Total PREV	Total %								
<b>UBS MISTA</b>																				
Nº VISITA DOMICILIAR AGENTE COMUNITÁRIO DE SAÚDE ESF	2686	7200	37,31%	5234	7200	72,69%	5569	7200	77,35%	13489	21600	62,45%			0	13489	21600	62,45%	62,45%	
Nº ATENDIMENTO INDIVIDUAL ODONTO C.BÁSICA	256	384	66,67%	389	384	101,30%	353	384	91,93%	998	1152	86,63%			0	998	1152	86,63%	86,63%	
Nº CONSULTA CLÍNICA GERAL	775	1052	73,67%	665	1052	63,21%	743	1052	70,63%	2183	3156	69,17%	1,5	263	394,5	2183	2761,5	79,05%	79,05%	
Nº CONSULTA ENFERMEIRO ESF	376	936	40,17%	460	936	49,15%	404	936	43,16%	1240	2808	44,16%			0	1240	2808	44,16%	44,16%	
Nº CONSULTA GO	437	1052	41,54%	553	1052	52,57%	473	1052	44,96%	1463	3156	46,36%			0	1463	3156	46,36%	46,36%	
Nº CONSULTA MÉDICA - PMMB	197	999	19,72%	577	999	57,76%	418	999	41,84%	1192	2997	39,77%			0	1192	2997	39,77%	39,77%	
Nº CONSULTA MÉDICA ESF	1385	2496	55,49%	1625	2496	65,10%	1094	2496	43,83%	4104	7488	54,81%	4	416	1664	4104	5824	70,47%	70,47%	
Nº CONSULTA PEDIATRA	681	1052	64,73%	786	1052	74,71%	606	1052	57,60%	2073	3156	65,68%	0,5	263	131,5	2073	3024,5	68,54%	68,54%	
Nº CONSULTA PSIQUIATRA	81	250	32,40%	91	250	36,40%	64	250	25,60%	236	750	31,47%	3	125	375	236	375	62,93%	62,93%	
Nº PROCEDIMENTO INDIVIDUAL DA EQUIPE ODONTO C.BÁSICA	493	1344	36,68%	601	1344	44,72%	632	1344	47,02%	1726	4032	42,81%			0	1726	4032	42,81%	42,81%	
<b>TOTAL</b>	<b>7367</b>	<b>16765</b>	<b>43,94%</b>	<b>10981</b>	<b>16765</b>	<b>65,50%</b>	<b>10356</b>	<b>16765</b>	<b>61,77%</b>	<b>28704</b>	<b>50295</b>	<b>57,07%</b>	<b>9,0</b>	<b>1067</b>	<b>2565</b>	<b>28704</b>	<b>47730</b>	<b>60,14%</b>	<b>60,14%</b>	

DÉFICIT EQUIPE MÍNIMA	UBS MISTA			
PROFISSIONAL	Julho	Agosto	Setembro	TOTAL TRIMESTRE
MÉDICO CLÍNICO/ ASSISTENCIAL/ 20H	0,5	0,5	0,5	1,5
MÉDICO PSIQUIATRA/ ASSISTENCIAL/ 20H	1	1	1	3
MÉDICO GENERALISTA/ ASSISTENCIAL/ 40H	0	2	2	4
MÉDICO PEDIATRA/ ASSISTENCIAL/ 20H	0	0	0,5	0,5
ENFERMEIRO/ ASSISTENCIAL/ 40H	0	1	1	2
<b>TOTAL DO MÊS</b>	<b>1,5</b>	<b>4,5</b>	<b>5</b>	
<b>TOTAL</b>	<b>3º Trimestre</b>			<b>11</b>


DADOS TELEATENDIMENTO/ TELECONSULTA	UBS MISTA			
	Julho	Agosto	Setembro	TOTAL TRIMESTRE
CONSULTA CLÍNICA GERAL	257	478	267	1002
CONSULTA ENFERMEIRO ESF	674	113	0	787
CONSULTA GINECOLOGISTA	0	28	0	28
CONSULTA MÉDICA ESF	0	483	490	973
CONSULTA MÉDICA PMMB	390	762	319	1471
<b>TOTAL</b>	<b>3º Trimestre</b>			<b>4261</b>

COMENTÁRIOS E JUSTIFICATIVAS:

A linha de serviço atingiu 60,14% da produção prevista. Não há indicativo de desconto de produção. Houve déficit de equipe mínima. Os dados de teleatendimento/ teleconsulta encontram-se nos relatórios P1 de cada mês.

Obs.1: Nos relatórios de medição de Equipe Mínima de julho, agosto e setembro a unidade UBS Jd. Castro Alves foi apontada erroneamente como UBS Tradicional, quando o correto é UBS Mista.  
Obs.2: Houve retificação do déficit de Equipe Mínima nos meses agosto e setembro, conforme Memorando STS 047/2022 inserido no processo SEI.

TA nº 84/2021: O recurso foi repassado integralmente e a contratação de testes necessários para o diagnóstico do coronavírus 2019 (SARS-COV-2) exame tipo PCR-RT foi concluída




R002 - 2014 - Rede Assistencial da Supervisão Técnica de Saúde Capela do Socorro - ASF	Produção Trimestral WEBSAASS												Base de Cálculo Déficit de Equipe (Equipe Mínima)- TOTAL TRIMESTRE						Cálculo desconto Eq. Mínima - Meta Prevista				Trava 100%	
	Julho			Agosto			Setembro			TOTAL TRIMESTRE			Déficit Profissional OSS	Média de Produção Mensal/por profissional	Total de Produção	Déficit Profissional Prevista	Média de Produção Mensal/por profissional	Total de Produção	Total REAL	Total PREV	Total N	Total N		
	REAL	PREV	%	REAL	PREV	%	REAL	PREV	%	Total REAL	Total PREV	Total %												
<b>UBS - UNIDADE BÁSICA DE SAÚDE</b>																								
Nº ATENDIMENTO INDIVIDUAL ODONTO CLÍNICA BÁSICA	942	2112	44,60%	875	2112	41,43%	526	2112	24,91%	2343	6336	36,98%			0	3	96	288	2343	6048	38,74%	38,74%		
Nº CONSULTA ACUPUNTURA	81	256	31,64%	163	256	63,67%	155	256	60,55%	399	768	51,95%			0			0	399	768	51,95%	51,95%		
Nº CONSULTA CLÍNICA GERAL	2863	5260	54,43%	3233	5260	61,46%	2874	5260	54,64%	8970	15780	56,84%	0,5	263	131,5			0	8970	15648,5	57,32%	57,32%		
Nº CONSULTA GENERALISTA	852	1665	51,17%	1161	1665	69,73%	1223	1665	73,45%	3236	4995	64,78%			0	2	333	666	3236	4329	74,75%	74,75%		
Nº CONSULTA GO	2347	5312	46,97%	2823	5312	56,49%	2145	5312	38,48%	7315	15936	45,90%	5	263	1315			0	7315	14621	50,03%	50,03%		
Nº CONSULTA PEDIATRA	1350	4208	32,08%	1693	4208	40,23%	1099	4208	26,12%	4142	12624	32,81%	5	263	1315			0	4142	11309	36,63%	36,63%		
Nº CONSULTA PSIQUIATRA	169	250	135,20%	146	250	116,80%	251	250	200,80%	566	750	75,47%			0			0	566	750	75,47%	75,47%		
Nº PROCEDIMENTO INDIVIDUAL ODONTO CLÍNICA BÁSICA	2310	7392	31,25%	2557	7392	34,59%	1468	7392	19,86%	6335	22176	28,57%			0	3	336	1008	6335	21168	29,93%	29,93%		
<b>TOTAL</b>	<b>10914</b>	<b>26455</b>	<b>41,25%</b>	<b>12651</b>	<b>26455</b>	<b>47,82%</b>	<b>9741</b>	<b>26455</b>	<b>36,82%</b>	<b>33306</b>	<b>79365</b>	<b>41,97%</b>	<b>10,5</b>	<b>789</b>	<b>2762</b>	<b>8,0</b>	<b>765</b>	<b>1962</b>	<b>33306</b>	<b>74641,5</b>	<b>44,62%</b>	<b>44,62%</b>		

DÉFICIT EQUIPE MÍNIMA	UBS - UNIDADE BÁSICA DE SAÚDE			
PROFISSIONAL	Julho	Agosto	Setembro	TOTAL TRIMESTRE
MÉDICO CLÍNICO GERAL/ ASSISTENCIAL/ 20H	0	0	0,5	0,5
MÉDICO GINECOLOGISTA / ASSISTENCIAL / 12H	0	0	1	1
MÉDICO GINECOLOGISTA / ASSISTENCIAL / 20H	0,5	2	1,5	4
MÉDICO PEDIATRA / ASSISTENCIAL / 20H	1	2	2	5
<b>TOTAL DO MÊS</b>	<b>1,5</b>	<b>4</b>	<b>5</b>	
<b>TOTAL</b>	<b>3º Trimestre</b>			<b>10,5</b>

DÉFICIT DE PROFISSIONAIS CUJA REPOSIÇÃO NÃO ESTÁ PREVISTA NO PLANO DE TRABALHO DA OSS	UBS - UNIDADE BÁSICA DE SAÚDE			
PROFISSIONAL	Julho	Agosto	Setembro	TOTAL TRIMESTRE
AUXILIAR DE SAÚDE BUCAL/ ASSISTENCIAL/ 30H	1	1	1	3
DENTISTA/ ASSISTENCIAL/ 20H	1	1	1	3
ASSISTENTE SOCIAL /ASSISTENCIAL/ 30H	1	0	0	1
GENERALISTA/ PMMB/ASSISTENCIAL/ 32H	0	1	1	2
<b>TOTAL DO MÊS</b>	<b>3</b>	<b>3</b>	<b>3</b>	
<b>TOTAL</b>	<b>3º Trimestre</b>			<b>9</b>

DADOS TELEATENDIMENTO/ TELECONSULTA	UBS - UNIDADE BÁSICA DE SAÚDE			
	Julho	Agosto	Setembro	TOTAL TRIMESTRE
CONSULTA CLÍNICO GERAL	0	218	0	218
CONSULTA MÉDICA PMMB	0	10	0	10
CONSULTA PEDIATRA	0	438	93	531
ODONTO BÁSICA	0	507	0	507
<b>TOTAL</b>	<b>3º Trimestre</b>			<b>1266</b>

**COMENTÁRIOS E JUSTIFICATIVAS:**

A linha de serviço atingiu 44,62% da produção prevista. Não há indicativo de desconto de produção. Houve déficit de equipe mínima. Os dados de teleatendimento/ teleconsulta encontram-se nos relatórios P1 de cada mês.

A unidade UBS Sérgio Chaddad está em reforma desde abril/2021, restringindo o espaço físico necessitando de readequação das salas e profissionais, dificultando o alcance das metas pactuadas no CG.

Obs.: Nos relatórios de medição de Equipe Mínima de julho, agosto e setembro a unidade UBS Id. Castro Alves foi apontada erroneamente como UBS Tradicional, quando o correto é UBS Mista.

TA nº 83/2021: O recurso foi repassado integralmente e a implementação no RH foi concluída com a contratação de Enfermeiro em 20/09/2021 e Médico Ginecologista em 01/11/2021.

TA nº 84/2021: O recurso foi repassado integralmente e a contratação de testes necessários para o diagnóstico do coronavírus 2019 (SARS-COV-2) exame tipo PCR-RT foi concluída.





R002 - 2014 - Rede Assistencial da Supervisão Técnica de Saúde Capela do Socorro - ASF	Produção Trimestral WEBSAASS												Trava 100%
	Julho			Agosto			Setembro			TOTAL TRIMESTRE			Total %
	REAL	PREV	%	REAL	PREV	%	REAL	PREV	%	Total REAL	Total PREV	Total %	
<b>URSI - UNIDADE DE REFERÊNCIA A SAÚDE DO IDOSO</b>													
Nº CONSULTA ASSISTENTE SOCIAL	10	108	9,26%	46	108	42,59%	32	108	29,63%	88	324	27,16%	27,16%
Nº CONSULTA ENFERMEIRO	76	208	36,54%	56	208	26,92%	62	208	29,81%	194	624	31,09%	31,09%
Nº CONSULTA FISIOTERAPEUTA	27	54	50,00%	35	54	64,81%	18	54	33,33%	80	162	49,38%	49,38%
Nº CONSULTA FONÓ	30	72	41,67%	39	72	54,17%	6	72	8,33%	75	216	34,72%	34,72%
Nº CONSULTA MÉDICA	83	208	39,90%	81	208	38,94%	72	208	34,62%	236	624	37,82%	37,82%
Nº CONSULTA TERAPEUTA OCUPACIONAL	30	54	55,56%	34	54	62,96%	19	54	35,19%	83	162	51,23%	51,23%
<b>TOTAL</b>	<b>256</b>	<b>704</b>	<b>36,36%</b>	<b>291</b>	<b>704</b>	<b>41,34%</b>	<b>209</b>	<b>704</b>	<b>29,69%</b>	<b>756</b>	<b>2112</b>	<b>35,80%</b>	<b>35,80%</b>

DÉFICIT EQUIPE MÍNIMA	URSI - UNIDADE DE REFERÊNCIA A SAÚDE DO IDOSO			
PROFISSIONAL	Julho	Agosto	Setembro	TOTAL TRIMESTRE
	0	0	0	0
<b>TOTAL DO MÊS</b>	<b>0</b>	<b>0</b>	<b>0</b>	
<b>TOTAL</b>	<b>3º Trimestre</b>			<b>0</b>


DADOS TELEATENDIMENTO/ TELECONSULTA	URSI - UNIDADE DE REFERÊNCIA A SAÚDE DO IDOSO			
	Julho	Agosto	Setembro	TOTAL TRIMESTRE
CONSULTA ASSISTENTE SOCIAL	29	59	52	140
CONSULTA FONOAUDILOGIA	45	30	4	79
CONSULTA FISIOTERAPEUTA	35	30	17	82
CONSULTA ENFERMEIRO	64	37	45	146
CONSULTA MÉDICA	64	73	60	197
CONSULTA TERAPEUTA OCUPACIONAL	17	17	12	46
<b>TOTAL</b>	<b>3º Trimestre</b>			<b>550</b>

**COMENTÁRIOS E JUSTIFICATIVAS:**

A linha de serviço atingiu 35,80% da produção prevista. Não há indicativo de desconto de produção. Não houve déficit de equipe mínima. Os dados de teleatendimento/ teleconsulta encontram-se nos relatórios P1 de cada mês.

As atividades de telemonitoramento foram mantidas considerando a atual fase de classificação da pandemia no Estado de São Paulo e a configuração de agenda do programa que previa consultas presenciais e remotas. Visitas domiciliares foram realizadas objetivando a garantia de assistência ao idoso/familiar/cuidador em domicílio e ações de apoio matricial e consultas compartilhadas nos territórios. Em julho/21 a URSI deu continuidade ao atendimento dos pacientes idosos com sequela pós Covid-19, sendo componente importante na rede de atenção à saúde da Capela do Socorro e Parelheiros, seguindo o protocolo de Gestão da Alta dos Casos e Processos Matriciais de Cuidado. Dessa forma, a produção realizada está devidamente justificada sob supervisão e monitoramento ASF e interlocução da Saúde dos Idosos STS CS. Apresentou média de 259 idosos em atendimento pela equipe e 232 idosos atendidos no trimestre.

Em março de 2021 houve mudança de endereço da URSI (para a UBS Jardim Cliper), o serviço contou com o mínimo de dois consultórios, adaptação de uma sala de reabilitação e de uma sala de procedimentos/consultório (em uso compartilhado/rodiziado). Foi realizado dimensionamento para que a equipe técnica utilizasse os consultórios devido falta de salas suficientes para o atendimento de toda equipe (gestão da agenda, da demanda do espaço físico). O espaço disponibilizado na unidade é bem reduzido interferindo nos fluxos de atendimento.





DÉFICIT EQUIPE MÍNIMA	AMA				
	PROFISSIONAL	Julho	Agosto	Setembro	TOTAL TRIMESTRE
<b>PLANTÃO</b>					
MÉDICO CLÍNICO/ ASSISTENCIAL/ 12H	59	32,3	30,7	122	
MÉDICO CLÍNICO/ ASSISTENCIAL/ 12H NOTURNO	35	19	13	67	
MÉDICO PEDIATRA/ ASSISTENCIAL/ 12H	16,2	15,9	11,1	43,2	
MÉDICO PEDIATRA/ ASSISTENCIAL/ 12H NOTURNO	5,3	5	7	17,3	
MÉDICO CIRURGIÃO GERAL/ ASSISTENCIAL/ 12H	8	1	2	11	
MÉDICO CIRURGIÃO GERAL/ ASSISTENCIAL/ 12H NOTURNO	12,1	4	5	21,1	
<b>TOTAL DO MÊS</b>	<b>135,6</b>	<b>77,2</b>	<b>68,8</b>		
<b>TOTAL DE PLANTÕES</b>	3º Trimestre			<b>281,6</b>	

DÉFICIT EQUIPE MÍNIMA	AMA 12 HORAS				
	PROFISSIONAL	Julho	Agosto	Setembro	TOTAL TRIMESTRE
<b>CARGA HORÁRIA SEMANAL</b>					
ENFERMEIRO/ ASSISTENCIAL/ 40H	2,9	2,9	4	9,8	
FARMACÊUTICO/ ASSISTENCIAL/ 40H	0,1	1,2	1,2	2,5	
MÉDICO GENERALISTA TRASNVERSAL/ ASSISTENCIAL/ 40H	4	3	3	10	
<b>TOTAL DO MÊS</b>	<b>7</b>	<b>7,1</b>	<b>8,2</b>		
<b>TOTAL</b>	3º Trimestre			<b>22,3</b>	

**COMENTÁRIOS E JUSTIFICATIVAS:**

Houve déficit de equipe mínima.

TA nº 84/2021: O recurso foi repassado integralmente e a contratação de testes necessários para o diagnóstico do coronavírus 2019 (SARS-COV-2) exame tipo PCR-RT foi concluída.

Obs.: Houve retificação do déficit de Equipe Mínima em setembro, conforme Memorando STS 052/2022 inserido no processo SEI.

**Médico Clínico (diurno e noturno):** Eram previstos 1551 plantões trimestrais, não foram realizados 189 plantões, equivalentes a 12,19%

**Médico Pediatra (diurno e noturno):** Eram previstos 894 plantões trimestrais, não foram realizados 60,5 plantões, equivalentes a 6,77%

**Médico Cirurgião Geral (diurno e noturno):** Eram previstos 262 plantões trimestrais, não foram realizados 32,1 plantões, equivalentes a 12,25%

*Handwritten signatures and notes:* "Thiago", "importante", "Ti: [signature]", "Amey", and other illegible signatures.



DÉFICIT EQUIPE MÍNIMA	NASF			
	PROFISSIONAL	Julho	Agosto	Setembro
EDUCADOR FÍSICO/ ASSISTENCIAL/ 40H	1	1	0	2
MÉDICO PSIQUIATRA/ ASSISTENCIAL/ 20H	1	1	1	3
TOTAL DO MÊS	2	2	1	
TOTAL	3º Trimestre			5

COMENTÁRIOS E JUSTIFICATIVAS:

Houve déficit de equipe mínima.

*Stênio H. P.* *Stênio H. P.*  
*S.* *S.* *S.*  
*S.* *S.*  
*any montante*



R002 - 2014 - Rede Assistencial da Supervisão Técnica de Saúde Capela do Socorro - ASF	Produção Trimestral WEBSAASS												Trava 100%
	Julho			Agosto			Setembro			TOTAL TRIMESTRE			Total %
	REAL	PREV	%	REAL	PREV	%	REAL	PREV	%	Total REAL	Total PREV	Total %	
CAPS- CENTRO DE ATENÇÃO PSICOSSOCIAL													
CAPS II INFANTO JUVENIL													
Nº PACIENTE COM CADASTRO ATIVO CAPS (RAAS)	114	155	73,55%	126	155	81,29%	130	155	83,87%	370	465	79,57%	79,57%
CAPS III ADULTO													
Nº PACIENTE COM CADASTRO ATIVO CAPS (RAAS)	487	600	81,17%	564	600	94,00%	458	600	76,33%	1509	1800	83,83%	83,83%
CAPS III ALCÓOL E DROGAS													
Nº PACIENTE COM CADASTRO ATIVO CAPS (RAAS)	180	300	60,00%	100	300	33,33%	227	300	75,67%	507	900	56,33%	56,33%
CAPS III INFANTO JUVENIL													
Nº PACIENTE COM CADASTRO ATIVO CAPS (RAAS)	255	300	85,00%	278	300	92,67%	259	300	86,33%	792	900	88,00%	88,00%
<b>TOTAL</b>	<b>1036</b>	<b>1355</b>	<b>76,46%</b>	<b>1068</b>	<b>1355</b>	<b>78,82%</b>	<b>1074</b>	<b>1355</b>	<b>79,26%</b>	<b>3178</b>	<b>4065</b>	<b>78,18%</b>	<b>78,18%</b>

DÉFICIT EQUIPE MÍNIMA	CAPS			
	Julho	Agosto	Setembro	TOTAL TRIMESTRE
PROFISSIONAL				
AUXILIAR DE ENFERMAGEM/ ASSISTENCIAL/ 36H	1	0	0	1
MÉDICO PSQUIATRA INFANTIL/ ASSISTENCIAL/ 20H	0	0	2	2
PSICÓLOGO/ ASSISTENCIAL/ 40H	1	0	0	1
OFICINEIRO/ ASSISTENCIAL/ 20H	1	0	0	1
TERAPEUTA OCUPACIONAL/ ASSISTENCIAL/ 30H	1	0	0	1
<b>TOTAL</b>	<b>4</b>	<b>0</b>	<b>2</b>	<b>6</b>
<b>TOTAL DO MÊS</b>	<b>3º Trimestre</b>			<b>6</b>

**COMENTÁRIOS E JUSTIFICATIVAS:**

A linha de serviço atingiu 78,18% da produção prevista. Não há indicativo de desconto de produção. Houve déficit de equipe mínima.

Com a continuidade dos altos índices de infecção por Covid-19, as orientações de distanciamento e isolamento social foram mantidas e com elas a suspensão dos grupos e diminuição de atendimento presencial, priorizando os casos que não estivessem estáveis e acompanhando os demais longitudinalmente por teleatendimento e oficina virtual. Tínhamos iniciado uma retomada de grupos com no máximo 4 participantes garantindo o distanciamento, mas com a piora dos índices esses grupos foram suspensos. Também foram organizados matriciamentos virtuais junto à atenção básica e emergências; e visitas domiciliares para garantia do cuidado aos usuários do CAPS.

Obs.: Houve retificação do déficit de Equipe Mínima em setembro, conforme Memorando STS 047/2022 inserido no processo SEI.

TA nº 84/2021: O recurso foi repassado integralmente e a contratação de testes necessários para o diagnóstico do coronavírus 2019 (SARS-COV-2) exame tipo PCR-RT foi concluída.

STS: É necessário que seja disponibilizado um sistema oficial para acesso as informações de produção do serviço.



Handwritten signatures in blue ink, including names like 'Flávia', 'Any', 'Montoni', and others, along with initials and a date '40'.



R002 - 2014 - Rede Assistencial da Supervisão Técnica de Saúde Capela do Socorro - ASF	Produção Trimestral WEBSAASS											Trava 100%	
	Julho			Agosto			Setembro			TOTAL TRIMESTRE			
	REAL	PREV	%	REAL	PREV	%	REAL	PREV	%	Total REAL	Total PREV		Total %
<b>SADT- SERVIÇO DE APOIO DIAGNÓSTICO E TERAPÊUTICO</b>													
Nº BIOPSIA DE MAMA / TIREOIDE	18	16	112,50%	11	16	68,75%	23	16	143,75%	52	48	108,33%	100,00%
Nº COLONOSCOPIA	20	60	33,33%	104	60	173,33%	62	60	103,33%	186	180	103,33%	100,00%
Nº COLPOSCOPIA	108	105	102,86%	115	105	109,52%	69	105	65,71%	292	315	92,70%	92,70%
Nº ECOCARDIOGRAMA ADULTO E INFANTIL	139	300	46,33%	139	300	46,33%	124	300	41,33%	402	900	44,67%	44,67%
Nº ELETROENCEFALOGRAFIA	39	100	39,00%	68	100	68,00%	130	100	130,00%	237	300	79,00%	79,00%
Nº ENDOSCOPIA	40	160	25,00%	198	160	123,75%	185	160	115,63%	423	480	88,13%	88,13%
Nº HOLTER	102	125	81,60%	188	125	150,40%	149	125	119,20%	439	375	117,07%	100,00%
Nº M.A.P.A	76	224	33,93%	218	224	97,32%	220	224	98,21%	514	672	76,49%	76,49%
Nº TESTE ERGOMÉTRICO	43	328	13,11%	267	328	81,40%	215	328	65,55%	525	984	53,35%	53,35%
Nº ULTRASSONOGRAFIA COM DOPPLER(DOPPLER VASCULAR)	299	384	77,86%	327	384	85,16%	403	384	104,95%	1029	1152	89,32%	89,32%
Nº ULTRASSONOGRAFIA GERAL GINECOLÓGICO	651	899	72,41%	491	899	54,62%	766	899	85,21%	1908	2697	70,75%	70,75%
Nº TOMOGRAFIA	321	300	107,00%	235	300	78,33%	163	300	54,33%	719	900	79,89%	79,89%
Nº ULTRASSONOGRAFIA OBSTÉTRICO	334	307	108,79%	381	307	124,10%	278	307	90,55%	993	921	107,82%	100,00%
Nº ESCLEREOTERAPIA	121	50	242,00%	146	50	292,00%	130	50	260,00%	397	150	264,67%	100,00%
<b>TOTAL</b>	<b>2311</b>	<b>3358</b>	<b>68,82%</b>	<b>2888</b>	<b>3358</b>	<b>86,00%</b>	<b>2917</b>	<b>3358</b>	<b>86,87%</b>	<b>8116</b>	<b>10074</b>	<b>80,56%</b>	<b>76,66%</b>

SADT- SERVIÇO DE APOIO DIAGNÓSTICO E TERAPEUTICO LIVRE DEMANDA	Produção Trimestral WEBSAASS			
	Julho	Agosto	Setembro	TOTAL TRIMESTRE
	REAL	REAL	REAL	Total REAL
Nº ELETROCARDIOGRAFIA	495	519	509	1523
Nº RAO X	0	0	0	0
<b>TOTAL</b>	3º Trimestre			1523

**COMENTÁRIOS E JUSTIFICATIVAS:**

A linha de serviço atingiu 76,66% da produção prevista. Não há indicativo de desconto de produção.

Devido a ampliação dos leitos Covid a partir de 01/04/2021, houve remanejamento do ambulatório de especialidades no HD Capela do Socorro na tentativa de manter minimamente tais atendimentos. Desde dezembro de 2020, a UT Capela do Socorro está em funcionamento, ocupando os espaços do Centro Cirúrgico, RPA, salas de procedimentos endoscópicos e consultórios; dando prioridade a oferta de leitos Covid.

Conforme TA nº82/2021 os exames de RX foram suspensos.





R002 - 2014 - Rede Assistencial da Supervisão Técnica de Saúde Capela do Socorro - ASF	Produção Trimestral WEBSAASS												Trava 100%
	Julho			Agosto			Setembro			TOTAL TRIMESTRE			Total %
	REAL	PREV	%	REAL	PREV	%	REAL	PREV	%	Total REAL	Total PREV	Total %	
<b>CEO- CENTRO DE ESPECIALIDADES ODONTOLÓGICAS</b>													
Nº ATENDIMENTO ORTOPEdia/ORTODONTIA	201	160	125,63%	217	160	135,63%	222	160	138,75%	640	480	133,33%	100,00%
Nº ATENDIMENTO PROTESISTA	425	360	118,06%	424	360	117,78%	407	360	113,06%	1256	1080	116,30%	100,00%
Nº PROCEDIMENTO CIRURGIA ORAL	175	120	145,83%	120	120	100,00%	82	120	68,33%	377	360	104,72%	100,00%
Nº PROCEDIMENTO ENDO	105	90	116,67%	122	90	135,56%	107	90	118,89%	334	270	123,70%	100,00%
Nº PROCEDIMENTO PACIENTE ESPECIAL	138	80	172,50%	67	80	83,75%	68	80	85,00%	273	240	113,75%	100,00%
Nº PROCEDIMENTO PERIO	156	60	260,00%	137	60	228,33%	137	60	228,33%	430	180	238,89%	100,00%
Nº PRÓTESE/APARELHO ENTREGUE	159	80	198,75%	128	80	160,00%	152	80	190,00%	439	240	182,92%	100,00%
<b>TOTAL</b>	<b>1359</b>	<b>950</b>	<b>143,05%</b>	<b>1215</b>	<b>950</b>	<b>127,89%</b>	<b>1175</b>	<b>950</b>	<b>123,68%</b>	<b>3749</b>	<b>2850</b>	<b>131,54%</b>	<b>100,00%</b>


CEO- CENTRO DE ESPECIALIDADES ODONTOLÓGICAS LIVRE DEMANDA	Produção Trimestral WEBSAASS			
	Julho	Agosto	Setembro	TOTAL TRIMESTRE
	REAL	REAL	REAL	Total REAL
Nº ATENDIMENTO SEMIO	64	56	56	176
<b>TOTAL</b>	<b>3º Trimestre</b>			<b>176</b>

DÉFICIT EQUIPE MÍNIMA	CEO- CENTRO DE ESPECIALIDADES ODONTOLÓGICAS			
PROFISSIONAL	Julho	Agosto	Setembro	TOTAL TRIMESTRE
	0	0	0	0
<b>TOTAL DO MÊS</b>	<b>0</b>	<b>0</b>	<b>0</b>	
<b>TOTAL</b>	<b>3º Trimestre</b>			<b>0</b>

**COMENTÁRIOS E JUSTIFICATIVAS:**

A linha de serviço atingiu 100% da produção prevista. Não há indicativo de desconto de produção. Não houve déficit de equipe mínima.

STS: Sugerimos que sejam realizados estudos entre as áreas técnicas de CRS e SMS para que as metas do serviço sejam requalificadas, uma vez que sempre produzem acima do pactuado no CG.





R002 - 2014 - Rede Assistencial da Supervisão Técnica de Saúde Capela do Socorro - ASF	Produção Trimestral WEBSAASS												Trava 100%
	Julho			Agosto			Setembro			TOTAL TRIMESTRE			Total %
	REAL	PREV	%	REAL	PREV	%	REAL	PREV	%	Total REAL	Total PREV	Total %	
<b>CER - CENTRO ESPECIALIZADO EM REABILITAÇÃO</b>													
Nº EXAMES CER	123	120	102,50%	115	120	95,83%	83	120	69,17%	321	360	89,17%	89,17%
Nº PACIENTE EM ACOMPANHAMENTO/TERAPIA - CER	626	700	89,43%	588	700	84,00%	815	700	116,43%	2029	2100	96,62%	96,62%
Nº PACIENTE NOVO - CER	394	140	281,43%	297	140	212,14%	242	140	172,86%	933	420	222,14%	100,00%
<b>TOTAL</b>	<b>1143</b>	<b>960</b>	<b>119,06%</b>	<b>1000</b>	<b>960</b>	<b>104,17%</b>	<b>1140</b>	<b>960</b>	<b>118,75%</b>	<b>3283</b>	<b>2880</b>	<b>113,99%</b>	<b>96,18%</b>


DÉFICIT EQUIPE MÍNIMA	CER - CENTRO ESPECIALIZADO EM REABILITAÇÃO			
	Julho	Agosto	Setembro	TOTAL TRIMESTRE
PROFISSIONAL				0
TOTAL DO MÊS	0	0	0	
TOTAL	3º Trimestre			0

DADOS TELEATENDIMENTO/ TELECONSULTA	CER- CENTRO ESPECIALIZADO EM REABILITAÇÃO			
	Julho	Agosto	Setembro	TOTAL TRIMESTRE
CER	395	185	44	624
TOTAL	3º Trimestre			624

**COMENTÁRIOS E JUSTIFICATIVAS:**

A linha de serviço atingiu 96,18% da produção prevista. Não há indicativo de desconto de produção. Não houve déficit de equipe mínima.

STS: É necessário que seja disponibilizado um sistema oficial para acesso as informações de produção do serviço.





R002 - 2014 - Rede Assistencial da Supervisão Técnica de Saúde Capela do Socorro - ASF	Produção Trimestral WEBSAASS												Trava 100%
	Julho			Agosto			Setembro			TOTAL TRIMESTRE			Total %
	REAL	PREV	%	REAL	PREV	%	REAL	PREV	%	Total REAL	Total PREV	Total %	
<b>APD - ACOMPANHANTE COMUNITÁRIO DE PESSOA COM DEFICIÊNCIA</b>													
Nº PACIENTE ACOMPANHADO PELA EQUIPE APD	82	70	117,14%	121	70	172,86%	74	70	105,71%	277	210	131,90%	100,00%
<b>TOTAL</b>	<b>82</b>	<b>70</b>	<b>117,14%</b>	<b>121</b>	<b>70</b>	<b>172,86%</b>	<b>74</b>	<b>70</b>	<b>105,71%</b>	<b>277</b>	<b>210</b>	<b>131,90%</b>	<b>100,00%</b>

DÉFICIT EQUIPE MÍNIMA	APD - ACOMPANHANTE COMUNITÁRIO DE PESSOA COM DEFICIÊNCIA			
PROFISSIONAL	Julho	Agosto	Setembro	TOTAL TRIMESTRE
FONOAUDIÓLOGO/ ASSISTENCIAL/ 40H	0	1	0	1
<b>TOTAL DO MÊS</b>	<b>0</b>	<b>1</b>	<b>0</b>	
<b>TOTAL</b>	<b>3º Trimestre</b>			<b>1</b>

DADOS TELEATENDIMENTO/ TELECONSULTA	APD - ACOMPANHANTE COMUNITÁRIO DE PESSOA COM DEFICIÊNCIA			
	Julho	Agosto	Setembro	TOTAL TRIMESTRE
APD	1	0	0	1
<b>TOTAL</b>	<b>3º Trimestre</b>			<b>1</b>

**COMENTÁRIOS E JUSTIFICATIVAS:**

A linha de serviço atingiu 100% da produção prevista. Não há indicativo de desconto de produção. Houve déficit de equipe mínima.








DÉFICIT EQUIPE MÍNIMA	HD-HOSPITAL DIA			TOTAL TRIMESTRE
	Julho	Agosto	Setembro	
ASSISTENTE SOCIAL/ ASSISTENCIAL/ 30H	2	2	2	6
ENFERMEIRO/ ASSISTENCIAL/ 40H	0,5	0	0	0,5
FARMACÊUTICO/ ASSISTENCIAL/ 36H DIURNO	1	0	0	1
MÉDICO/ ASSISTENCIAL/ 40H	0	0	1	1
MÉDICO CARDIOLOGISTA/ ASSISTENCIAL/ 12H	0	0	1	1
MÉDICO CIRURGIÃO GERAL/ ASSISTENCIAL/ 10H	0	0	1	1
MÉDICO CIRURGIÃO VASCULAR/ASSISTENCIAL/ 12H	0,5	1	1	2,5
MÉDICO CIRURGIÃO PROCTOLOGISTA/ ASSISTENCIAL/ 12H	0	1	1	2
MÉDICO CLÍNICO/ ASSISTENCIAL/ 12H	1	0	0	1
MÉDICO DERMATOLOGISTA/ ASSISTENCIAL/ 12H	0	1	0	1
MÉDICO ENDOCRINOLOGISTA/ ASSISTENCIAL/ 12H	0	0	1	1
MÉDICO GASTROENTEROLOGISTA/ ASSISTENCIAL/ 10H	0	0	1	1
MÉDICO ORTOPEDISTA CRÔNICO/ ASSISTENCIAL/ 12H	0	0	0,5	0,5
MÉDICO OTORRINOLARINGOLOGISTA/ ASSISTENCIAL/ 10H	0	0	1	1
MÉDICO PLANTONISTA/ ASSISTENCIAL/ 12H	5	4,5	7	16,5
MÉDICO PNEUMOLOGISTA ADULTO/ ASSISTENCIAL/ 10H	1	1	1	3
MÉDICO REUMATOLOGISTA/ASSISTENCIAL/ 12H	1	1	1	3
<b>TOTAL DO MÊS</b>	<b>12</b>	<b>11,5</b>	<b>19,5</b>	
<b>TOTAL</b>	<b>3º Trimestre</b>		<b>43</b>	

**COMENTÁRIOS E JUSTIFICATIVAS:**

A linha de serviço atingiu 77,48% da produção prevista. Não há indicativo de desconto de produção. Houve déficit de equipe mínima.

Conforme TA nº 82/2021 as Consultas de Cirurgias Gerais foram alteradas para apoio na UT Covid. Ainda conforme o TA as Consultas Ginecológicas, Cirurgia Geral, Cirurgia Pediátrica, Cirurgia Vascular, Cirurgia Ginecológica e Cirurgia Proctológica foram suspensas.

TA nº 84/2021: O recurso foi repassado integralmente e a contratação de testes necessários para o diagnóstico do coronavírus 2019 (SARS-COV-2) exame tipo PCR-RT foi concluída.



Handwritten signatures in blue ink, including names like 'Shirley', 'Montante', and others, along with initials and a date '20/09'.




R002 - 2014 - Rede Assistencial da Supervisão Técnica de Saúde Capela do Socorro - ASF	Produção Trimestral WEBSAASS												Base de Cálculo Déficit de Equipe (Equipe Mínima)-			Cálculo desconto Eq. Mínima - Meta Prevista			Trava 100%
	Julho			Agosto			Setembro			TOTAL TRIMESTRE			Déficit Profissional OSS	Média de Produção Mensal/por profissional	Total de Produção	Total REAL	Total PREV	Total %	Total %
	REAL	PREV	%	REAL	PREV	%	REAL	PREV	%	Total REAL	Total PREV	Total %							
<b>AMBULATÓRIO DE ESPECIALIDADES DR. MILTON ALDRED</b>																			
Nº CONSULTA CARDIOLOGIA	169	420	40,24%	247	420	58,81%	167	420	39,76%	583	1260	46,27%	3	105	315	583	945	61,69%	61,69%
Nº CONSULTA DERMATOLOGIA	68	55	123,64%	73	55	132,73%	82	55	149,09%	223	165	135,15%			0	223	165	135,15%	100,00%
Nº CONSULTA OFTALMOLOGIA	35	315	11,11%	240	315	76,19%	301	315	95,56%	576	945	60,95%			0	576	945	60,95%	60,95%
<b>TOTAL</b>	<b>272</b>	<b>790</b>	<b>34,43%</b>	<b>560</b>	<b>790</b>	<b>70,89%</b>	<b>550</b>	<b>790</b>	<b>69,62%</b>	<b>1382</b>	<b>2370</b>	<b>58,31%</b>	<b>3,0</b>	<b>105</b>	<b>315</b>	<b>1382</b>	<b>2055</b>	<b>67,25%</b>	<b>64,43%</b>

DÉFICIT EQUIPE MÍNIMA	AMBULATÓRIO DE ESPECIALIDADES DR. MILTON ALDRED			
PROFISSIONAL	Julho	Agosto	Setembro	TOTAL TRIMESTRE
<b>AE- DR. MILTON ALDRED</b>				
CARDIOLOGISTA/ ASSISTENCIAL / 10H	1	1	1	3
<b>TOTAL DO MÊS</b>	<b>1</b>	<b>1</b>	<b>1</b>	
<b>TOTAL</b>	<b>3º Trimestre</b>			<b>3</b>

**COMENTÁRIOS E JUSTIFICATIVAS:**

A linha de serviço atingiu 64,43% da produção prevista. Não há indicativo de desconto de produção. Houve déficit de equipe mínima.

De acordo com o TA 082/2021 as especialidades Urologia, Endocrinologia, Oftalmologia, Ortopedia Crônicos e Neurologia do AMA - E Jardim Icarai foram transferidas para o Hospital Dia Capela do Socorro devido a necessidade de transformar a AMA Jd. Icarai em serviço de urgência e emergência 24h.





R002 - 2014 - Rede Assistencial da Supervisão Técnica de Saúde Capela do Socorro - ASF	Produção Trimestral WEBSAASS												Trava 100%
	Julho			Agosto			Setembro			TOTAL TRIMESTRE			Total %
	REAL	PREV	%	REAL	PREV	%	REAL	PREV	%	Total REAL	Total PREV	Total %	
SRT - SERVIÇO RESIDENCIAL TERAPÊUTICO													
SRT II - SERVIÇO RESIDENCIAL TERAPÊUTICO II													
Nº MORADORES/ Nº LEITOS	56	58	96,55%	55	58	94,83%	56	58	96,55%	167	174	95,98%	95,98%
<b>TOTAL</b>	56	58	96,55%	55	58	94,83%	56	58	96,55%	167	174	95,98%	95,98%

DÉFICIT EQUIPE MÍNIMA	SRT - SERVIÇO RESIDENCIAL TERAPÊUTICO			
PROFISSIONAL	Julho	Agosto	Setembro	TOTAL TRIMESTRE
TÉCNICO DE ENFERMAGEM/ ASSISTENCIAL/ 40H	1	0	0	1
<b>TOTAL DO MÊS</b>	1	0	0	
<b>TOTAL</b>	3º Trimestre			1

**COMENTÁRIOS E JUSTIFICATIVAS:**

A linha de serviço atingiu 95,98% da produção prevista. Não há indicação de desconto de produção. Houve déficit de equipe mínima.

*Stivis*  
*[Handwritten signatures and initials]*  
*mantente*  
*any 40*



Ano: 2021 3º Trimestre

R002 - 2014 - Rede Assistencial da Supervisão Técnica de Saúde Capela do Socorro - ASF	Produção Trimestral WEBSAASS			
	Julho	Agosto	Setembro	TOTAL TRIMESTRE
	REAL	REAL	REAL	Total REAL

PSM/PA - PRONTO SOCORRO/ATENDIMENTO MUNICIPAL				
Nº ATENDIMENTO ORTOPÉDICO	0	0	0	0
Nº ATENDIMENTO URGÊNCIA AT.ESPECIALIZADA	0	0	0	0
Nº ATENDIMENTO URGÊNCIA C/OBS ATÉ 24 HRS	0	0	0	0
<b>TOTAL</b>	<b>0</b>	<b>0</b>	<b>0</b>	<b>0</b>

DÉFICIT EQUIPE MÍNIMA	PSM/PA - PRONTO SOCORRO/ATENDIMENTO MUNICIPAL			
	Julho	Agosto	Setembro	TOTAL TRIMESTRE
PROFISSIONAL				
PSM 12H	0	0		0
TOTAL DO MÊS	0	0	0	
TOTAL DE PLANTÕES	3º Trimestre			0

**COMENTÁRIOS E JUSTIFICATIVAS:**

PSM - Maria Antonieta F. de Barros: O atendimento foi interrompido no dia 16/06/2021 em decorrência da reforma na unidade. Os plantões previstos no TA nº 073/2021 e os profissionais que eram lotados na unidade foram distribuídos nos seguintes equipamentos de saúde: AMA/UBS Jd. Mirna, AMA/UBS Jd. Castro Alves e AMA/UBS Jd. Icaraf Quintana.





R002 - 2014 - Rede Assistencial da Supervisão Técnica de Saúde Capela do Socorro - ASF	Produção Trimestral WEBSAASS			
	Julho	Agosto	Setembro	TOTAL TRIMESTRE
	REAL	REAL	REAL	Total REAL
<b>COVID-19</b>				
Nº DE LEITOS ENF	85	85	65	235
Nº LEITOS UTI	40	40	5	85
<b>TOTAL</b>	125	125	70	320

UT COVID19 - CAPELA DO SOCORRO	Julho		Agosto		Setembro	
	QUANTIDADE	%	QUANTIDADE	%	QUANTIDADE	%
CASOS SUSPEITOS	47	21,46	88	56,41	11	40,74
CASOS CONFIRMADOS	172	78,53	68	43,58	16	59,25
TRANSFERÊNCIAS	19	7,27	13	8,55	27	46
INTERNAÇÕES	219	7,3 média diária	156	5,2 média diária	9	0,6 média diária
ÓBITOS	29	11,11	10	6,57	1	2
ALTAS	208	79,71	128	84,23	21	58
EVASÃO	5	1,91	1	0,65	1	2

UT COVID19 - CAPELA DO SOCORRO	Julho	Agosto	Setembro	TOTAL TRIMESTRE
	REAL	REAL	REAL	Total REAL
Nº TOMOGRAFIA	321	235	163	719
<b>TOTAL</b>				<b>719</b>

DÉFICIT EQUIPE MÍNIMA	COVID-19			
	Julho	Agosto	Setembro	TOTAL TRIMESTRE
ENFERMEIRO/ ASSISTENCIAL/ 36H	2	2	2	6
FISIOTERAPEUTA/ ASSISTENCIAL/ 30H DIURNO	0	1	0	1
FISIOTERAPEUTA/ ASSISTENCIAL/ 30H NOTURNO	0	1	0	1
FONOAUDIÓLOGO/ ASSISTENCIAL/ 40H	0	1	1	2
MÉDICO CLÍNICO/ ASSISTENCIAL/ 12H DIURNO	0	0	31	31
MÉDICO CLÍNICO/ ASSISTENCIAL/ 12H NOTURNO	0,2	7	33	40,2
MÉDICO DIARISTA/ ASSISTENCIAL/ 40H	2	2	2	6
MÉDICO INTENSIVISTA/ ASSISTENCIAL/ 12H DIURNO	0	0	14,5	14,5
MÉDICO INTENSIVISTA/ ASSISTENCIAL/ 12H NOTURNO	0	0	15,5	15,5
MÉDICO RADIOLOGISTA/ ASSISTENCIAL/ 12H	2	2	2	6
<b>TOTAL DO MÊS</b>	6,2	16	101	
<b>TOTAL</b>	3º Trimestre			<b>123,2</b>

**COMENTÁRIOS E JUSTIFICATIVAS:**

Houve déficit de equipe mínima.

O Hospital Dia Capela do Socorro recebeu determinação via Coordenadoria Regional de Saúde Sul que a partir do dia 07 de dezembro de 2020 a Unidade de Tratamento Covid 19 Capela do Socorro retoma suas atividades diante do aumento dos casos COVID no município de São Paulo. Sendo assim, toda oferta de rotina do Hospital Dia Capela do Socorro foi suspensa com objetivo de reorganizar o serviço para atender a demanda da Secretaria; Sendo retomada gradativamente a partir da escala de médicos que também assistiam a enfermaria Covid.

Os dados de monitoramento da ocupação dos leitos da UT Covid 19, bem como o nº de Tomografia realizadas em pacientes internados na unidade, foram informados através dos Ofícios ASF nº 021 e 025/2021.

A disponibilização dos leitos segue o proposto no TA nº 072/2021.

O serviço de UT Covid foi encerrado em 30/09/2021.



*muito importante*







Dimensões da Avaliação de Desempenho do Contrato									
Modalidades de Atenção	Linhas de Serviço	% do Custeio Mensal	Recursos Humanos		Produção				
			Déficit de Equipe Mínima MI (Profissional)	Déficit de Equipe Mínima MII (Plantão)	Realizada	Prevista	% Realizado	Produção Final	
								% Final após análise (Trava de 100% quando aplicável)	Resultado
Atenção Básica	EMAD/EMAP	0,60%	2		534	360	148,33%	100,00%	Não há indicação de desconto
	ESF/ESB/PAVS	34,29%	59		478.982	616.411	77,70%	77,70%	Não há indicação de desconto*
	PAI	0,62%	0		720	720	100,00%	100,00%	Não há indicação de desconto
	UBS MISTA	3,27%	11		28.704	47.730	60,14%	60,14%	Não há indicação de desconto*
	UBS TRADICIONAL	7,64%	10,5		33.306	74.642	44,62%	44,62%	Não há indicação de desconto*
	AMA 12h	0,00%	22,3	281,6					
	NASF	2,52%	5						
Atenção Ambulatorial Especializada Redes Temáticas	RAPS/CAPS	7,72%	6		3.178	4.065	78,18%	78,18%	Não há indicação de desconto*
	SADT	1,76%			8.116	10.074	80,55%	76,66%	Não há indicação de desconto*
	CEO/ PROTESE	0,54%	0		3.749	2.850	131,54%	100,00%	Não há indicação de desconto
	CER	1,25%	0		3.283	2.880	113,99%	96,18%	Não há indicação de desconto
	APD	0,24%	1		277	210	131,90%	100,00%	Não há indicação de desconto
	HOSPITAL DIA	12,17%	43		19.745	25.076	78,74%	77,48%	Não há indicação de desconto*
	AMA E	0,52%	3		1.382	2.055	67,25%	64,43%	Não há indicação de desconto*
	URSI	0,46%	0		756	2.112	35,80%	35,80%	Não há indicação de desconto*
	SRT	1,56%	1		167	174	95,98%	95,98%	Não há indicação de desconto*
	UT COVID	0,00%	123,2						
VACINAÇÃO - MEGA POSTO	0,00%	29							
URGÊNCIA E EMERGÊNCIA	PA/PSM / UPA/AMA 24h	0,00%		0	0				
<b>Total</b>		<b>75,16%</b>	<b>316,0</b>	<b>281,6</b>	<b>582.899</b>	<b>789.358</b>			

Custeio do Trimestre	
	Valor TA
Julho	R\$ 29.662.123,52
Agosto	R\$ 30.963.598,15
Setembro	R\$ 29.682.963,85
<b>Total</b>	<b>R\$ 90.308.685,52</b>


Desconto Equipe Mínima do Trimestre		
Mês de Referência do Desconto	Valor do desconto	Mês de Aplicação do Desconto
Julho	R\$ 1.196.596,54	Outubro
Agosto	R\$ 1.277.717,06	Novembro
Setembro	R\$ 2.125.157,33	Dezembro
<b>Total</b>	<b>R\$ 4.599.470,93</b>	

**INFORMAÇÕES ADICIONAIS:**

A Representatividade no Custeio Mensal (Anexo II) do trimestre utiliza como base os TA's vigentes no período.  
Para as Redes onde há mais de um Anexo II no trimestre, os cálculos serão realizados para cada um dos Anexos II/Meses de referência.  
A elaboração dos cálculos oficiais de desconto são de exclusiva competência dos departamentos financeiros (integração do CFO com DIAF e DAFIN).  
Os cálculos apresentados em CTA são realizados pelo DAFIN (Divisão de Acompanhamento Financeiro).  
Obs.: Conforme os TAs nº 87 e 98/2022 foi autorizado a utilização de saldo de recurso de custeio. Sendo o valor total de R\$ 1.865.185,60 para o TA nº 87/2022 e R\$ 1.186.890,60 para o TA nº 98/2022.  
\*Nas linhas de serviço nas quais estão indicados descontos pelo não cumprimento da meta, estes não serão aplicados devido a prioridade nas ações de enfrentamento a COVID-19 previstas na Portaria SMS-G nº 240/2020.

**AÇÕES DESENVOLVIDAS DURANTE A PANDEMIA:**

As unidades de saúde têm atuado de forma contínua no processo de vacinação da população do território inclusive com a abertura de serviços de saúde aos sábados; Nas unidades de saúde as orientações sobre o distanciamento social ocorrem em todos os espaços do serviço e, ainda, há as equipes de agentes comunitários de saúde que realizam trabalhos contínuos no território orientando a população sobre a importância do distanciamento para diminuir a incidência de contágio e orientação quanto aos grupos prioritários para a vacinação; A distribuição de álcool em gel, máscaras de proteção e a entrega de cestas básicas no território para a população em vulnerabilidade são ações contínuas realizadas pelas unidades; O monitoramento de sintomas respiratórios também tem sido uma estratégia bastante utilizada na rede; Afastamento compulsório de profissionais que pertencem a grupo de risco também é uma prática adotada pela instituição.





Dimensões da Avaliação de Desempenho do Contrato										
Qualidade										
Objetivo	Indicador	Relatório	Parâmetro	STS	Resultado			Pontuação		
					Julho	Agosto	Setembro	Julho	Agosto	Setembro
Pontualidade na Entrega	Pontualidade na entrega de relatórios mensais de prestação de Contas Assistenciais e financeiras		Envio de documentos no prazo		SIM	SIM	SIM	20	20	40
Qualidade da Informação	Preenchimento de prontuários nos seguintes aspectos: legibilidade, assinaturas, CID, exame físico	Q2	≥ 90%	CAPELA DO SOCORRO						
Educação Continuada	Execução do plano de educação permanente aprovados pela CRS	Q3	100%	CAPELA DO SOCORRO						
Controle Vacinal	Proporção de crianças com até 12 meses de idade inscritas nas unidades com calendário vacinal completo	Q4A/Q4B	≥ 90%	CAPELA DO SOCORRO		SUSPENSA			JUSTIFICADO	
Eficácia do Atendimento da Rede Cegonha	Proporção de gestantes que realizaram procedimentos básicos no pré natal e puerpério	Q5	≥ 75%	CAPELA DO SOCORRO	82,33%			40		
Eficácia do Atendimento da Rede Cegonha	Proporção de gestantes que realizaram 7 ou mais consultas de pré natal	Q6	≥ 75%	CAPELA DO SOCORRO	87,56%			40		
Satisfação do Usuário	Análise das reclamações recebidas e providências relacionadas	Q7	"a contento"	CAPELA DO SOCORRO			a contento			60
Atividade do Conselho Gestor	Funcionamento do Conselho Gestor	Q8	≥ 80%	CAPELA DO SOCORRO		91,00%			20	
Pontuação Final da Matriz de Indicadores								100	40	100

**Qualidade:**

Em decorrência a emergência pela pandemia e de acordo com a Portaria 240, 3 de junho de /2020-SMS.G e o Decreto 59.283, 16 de março de 2020, as avaliações estarão suspensas, tendo em vista a necessidade de verificação in loco dos indicadores de qualidade. Portanto, não haverá desconto de Qualidade.  
Q4B: De acordo com Portaria nº 240/2021 - SMS.G; Portaria nº 500/2021 - SMS.G; Portaria nº 116/2021 - SMS.G. Além disso, a verificação das fichas registros é realizada por 02 enfermeiras da STS Capela do Socorro e 02 Auxiliares de Enfermagem, sendo 01 profissional com mais de 60 anos de idade.

Validado,

**PARTICIPANTES CTA**

 _____ OSS: Glaucia E. C. Peredin	 _____ OSS: Helen Correia de Oliveira Fernandes
 _____ OSS: Caroline Almeida Porto	 _____ OSS: José Domingos Severo dos Santos
 _____ CRS: Siomara dos Santos Oliveira Siomara dos Santos Oliveira RF: 625.6015/2 COREN SP 42646	 _____ CRS: Gisele Moreira Falcão Gisele Moreira Falcão RF 641.440-1 Assessoria Técnica
 _____ STS: Maria Regina Rossi	 _____ STS: Daniel Francis de Oliveira
 _____ STS: Alessandro Souza	 _____ STS: Magda dos Santos Cantante
 _____ CPCSS: Luana Pereira Silva (colabor)	 _____ CPCSS: Marla da Glória Camargos de Sousa
 _____ CPCSS: Marilena dos Santos Pereira	
 _____ CPCSS - DPC: Virginia Faria Alves Pena	